

## Modular werktafels Onderbouwkast 600 mm onder een spoelbak, draaideur

ARTIKEL \_\_\_\_\_

MODEL \_\_\_\_\_

NAAM \_\_\_\_\_

SIS \_\_\_\_\_

AIA \_\_\_\_\_



121201 (TELP6)

Onderbouwkast 600 mm, 1  
draaideur, plaatsing onder  
spoelbak

### Omschrijving

#### Product Nr. \_\_\_\_\_

Modular Preparation onderbouwkast met 1 draaideur, zonder bovenblad. Kast zonder tussenschap, voor plaatsing onder een spoelbak. Inwendige afmetingen 530x645x620 mm. De kast is volledig uitgevoerd in roestvrijstaal AISI304. Deels dubbelwandig uitgevoerd met interne zijwanden die de constructie ondersteunen. De bodem is voor en achter in lengterichting versterkt met C-profielen, als solide basis voor de stelpoten. De interne bodemplaat is uitgevoerd met onder 45° afgeschuinde achter- en zijranden. Uitvoering is zonder bovenplaat en gedeeltelijk open achterwand, voor eenvoudige montage van een spoelbak en de afvoer aansluiting naar de muur. Dubbelwandige draaideur met verzonken greep en in de kopzijden verzonken roestvrijstalen scharnieren. De deur is 180° te openen. 150 mm hoge roestvrijstalen stelpoten 65x65 mm.

### Uitvoering

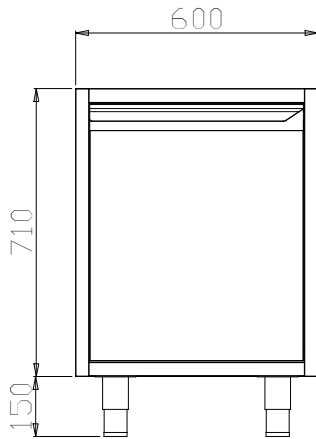
- Plaatsing op een bouwkundige sokkel is mogelijk na demontage van de stelpoten.
- Zeer eenvoudig schoon te maken dankzij de gladde wanden.

### Constructie

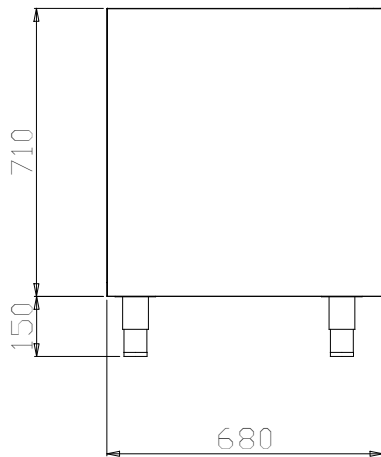
- Geplaatst op 150 mm hoge stelpoten (verstelbaar 0/+90 mm) van roestvrijstalen buis 65x65 mm.
- De bodem is voor en achter in lengterichting versterkt met roestvrijstalen C-profielen, dikte 1,5 mm.
- De dragende interne zijwanden hebben 45° inwendige verbindingshoeken.
- 30 mm hoog tussenschap van roestvrijstaal AISI304, met dubbel omgezette randen; het tussenschap is op 3 hoogtes verstelbaar.
- Draaideuren met geluiddempende panelen, uitgevoerd met verzonken scharnieren van roestvrijstalen AISI304, met 180° deur opening.
- Volledig opgebouwd uit roestvrijstaal AISI304 met scotch brite afwerking.

### Goedkeuring \_\_\_\_\_

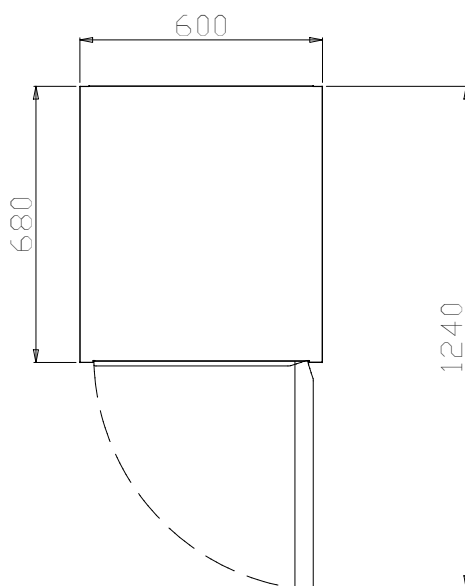
Front aanzicht



Zij aanzicht



Boven aanzicht


**Algemene gegevens**

Inwendige lengte	
121201 (TELP6)	530 mm
Inwendige afmetingen, breedte	570 mm
Inwendige afmetingen, hoogte	610 mm
Aantal deuren	1
Deur type	Scharnierend
Externe afmetingen, lengte	600 mm
Externe afmetingen, breedte	680 mm
Externe afmetingen, hoogte	860 mm
Gewicht, netto	22 kg

**Optionele accessoires**

- FRONTPLINT 600 mm, roestvrijstaal PNC 855822
- ZIJPLINT 620 mm, roestvrijstaal, voor muuropstelling PNC 855837
- ZIJPLINT 565 mm, roestvrijstaal, voor eilandopstelling PNC 855838